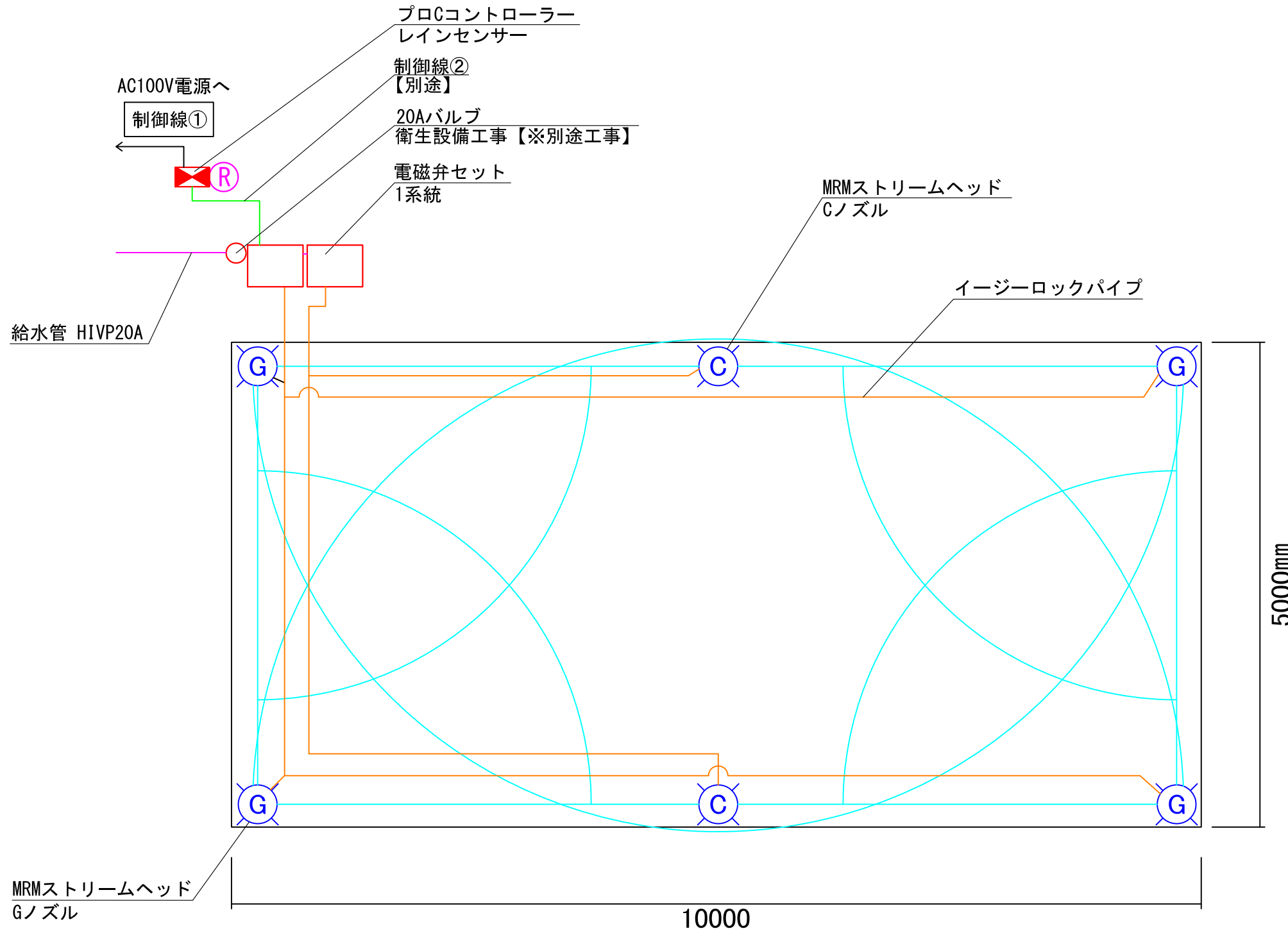
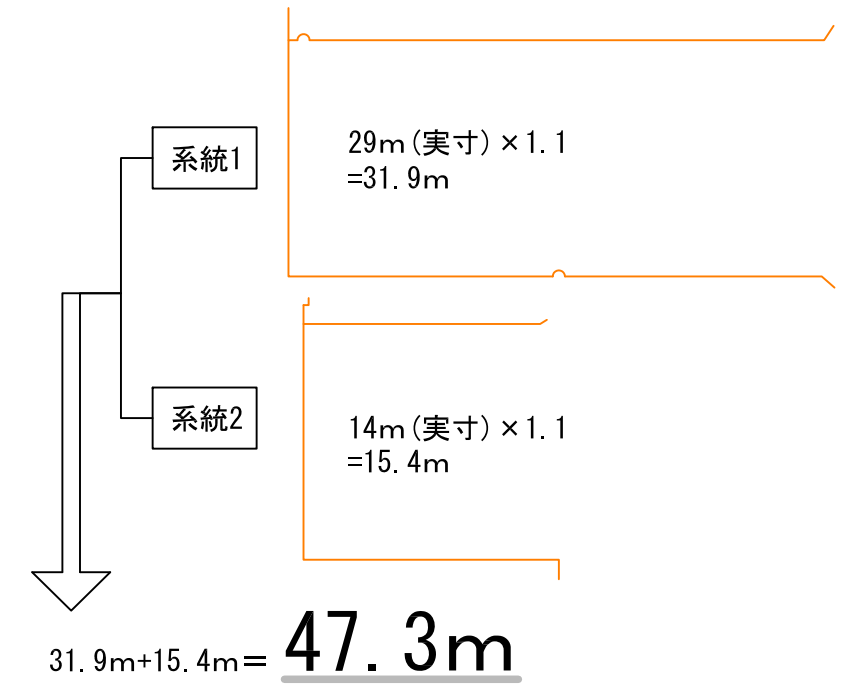


50㎡概算 MRMストリームヘッド プロCコントローラー



イージーロックパイプの数量算出



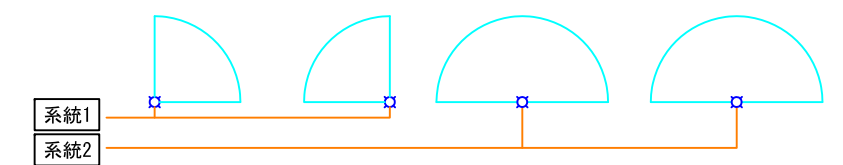
ノズルの拾い出し

20Aの場合

- ①水量は合計19L/minを目安に
- ②1系統につきノズルは最大4個まで(戸建の場合)
- ③飛距離は75%で計画

配管のポイント

散水角度で系統を揃えるのが理想です。



別途部材

品名	用途
20Aバルブ	一次給水から分岐した後の止水バルブとバルブボックス
HIVP20A	電磁弁から緑地までの地中埋設の塩ビ配管
制御線①	コントローラーから電源までの電力ケーブル:CVV1.25推奨
制御線②	コントローラーから電磁弁までの制御線:VCTF0.5推奨
プラグ	屋外コンセントに接続するコンセントプラグ
保護管	制御線の保護管:PF管

※コントローラー、センサーを独立設置する場合は、支柱も必要です。