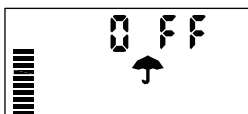




# 水が出ない場合 (センサー異常の有無を確認)

液晶画面が下記表示の場合は、センサー作動中の散水休止です。

## センサー作動休止中の液晶画面とセンサーの解除手順

・プロCシリーズ		・GBエコソーラー ・XCハイブリット	
<p>センサー作動中の液晶表示</p>  <p>『OFF』と『SENSOR』の表示が出ます。</p>	<p>センサーの解除方法 (センサーバイパス)</p> <p>操作盤のセンサーON・OFFレバーを『センサー解除』にすればセンサーに関係無く散水されます。</p>	<p>センサー作動中の液晶表示</p>  <p>『OFF』と『傘マーク』の表示が出ます。</p>	<p>センサーの解除方法 (センサーバイパス)</p> <p>操作盤のセンサーON・OFFレバーを『センサー解除』にすればセンサーに関係無く散水されます。</p>
・プロSシリーズ		・簡易コントローラー:ソラクア	
<p>センサー作動中の液晶表示</p>  <p>『OFF』と『傘マーク』と『スプリンクラー禁止』の表示が出ます。</p>	<p>センサーの解除方法 (センサーバイパス)</p> <p>取扱説明書を参考にセンサー『センサー解除』の操作をして下さい。</p>	<p>センサー作動中の液晶表示</p>  <p>『RAIN』の表示が出ます。</p>	<p>センサーの解除方法 (センサーバイパス)</p> <p>取扱説明書を参考にセンサー『センサー解除』の操作をして下さい。</p>

### ・センサーの仕様により、散水休止や休止解除となるまでに時間が掛かる場合があります。

各センサーは感知するまでに、一定の時間を要する仕様になっております。レインセンサーの場合、雨感知の仕組みはセンサーキャップ内部にある湿度板コルクの吸湿、乾燥具合により、雨量を感知する仕様になっています。(下記参照) そのため、自動散水開始の直前や最中に雨が降り始めた場合には『雨が降っているのに散水をしている。』事や、逆に『晴れているのに散水されない。』と言った事が起こり得ます。故障ではなく、あくまで雨量を感知、復旧までに一定の時間を要する本製品の仕様としてご理解を頂き、ご了承下さいます様お願い申し上げます。

### ・センサーに異常が無かった場合は、次に手動散水できるか確認して下さい。

(手動散水については別紙：手動操作についてを参照)

### ・センサー未設置で表示される場合、表示が常に表示されている場合には、

設定や、センサーとの接続に異常のある可能性があります。

コントローラー周りのケーブルの断線や接続などをテスターなどを用いて、点検確認して下さい。

(各取扱説明書を参照)